



КПАДГА 6

КОЭФФИЦИЕНТ ПОЛЕЗНОСТИ ДЕПУТАТОВ ГОСДУМЫ

Шестой интегральный рейтинг
депутатов государственной думы

СОДЕРЖАНИЕ

1. Выводы	3 стр.
2. Формула КПДГД	5 стр.
3. Как устроен рейтинг.....	6 стр.
4. Статистика. ТОП 50.....	8 стр.
5. ТОП-50	9 стр.
6. Цитаты экспертов.....	10 стр.
7. Авторы.....	13 стр.
8. Полный рейтинг.....	11 стр.

ВЫВОДЫ

1. КПДГД6 выходит, как и обещали, не в конце сессии, а в середине. Ведь в соотношении летняя сессия почти в 2 раза длиннее осенней. Поэтому мы впервые делаем промежуточный срез – это справедливо с точки зрения эмпирики. И как показало исследование, многие депутаты действительно ждут большую часть сессии, активизируясь только в конце. Однако есть и те, кто планомерно ежедневно работает, не снижая активности.
2. Благодаря срезу в середине сессии, явно выявлены спринтеры – они и вошли во все ТОПы рейтинга
3. Некоторые депутаты, опираясь на результаты КПДГД5, выбрали для себя вполне эффективные стратегии – кто-то перешёл от тотальной медийности к реальным делам, даже несмотря на снижение параметра медийность – и вероятно выстраивает работу в сторону увеличения эффективности. Кто-то стал включаться в обсуждение абсолютно всех, даже не очень значительных законопроектов и инициатив. А кто-то действительно просто не снижает активности на протяжении всей половины сессии.
4. Многие одномандатники фактически уже начали готовиться к выборам 2021 года, акцентируя работу в своих округах, а компенсировать активность в ГД и медиаактивность предполагают за счёт активности в резонансных законопроектах, запланированных после майских праздников.

КАК ПЕРЕСЕСТЬ С ХАЙПА НА ЭФФЕКТИВНОСТЬ



VS



Поклонская

- ↓ Падение медийности
- Посильно эффективная работа
- ↗ Небольшой рост у экспертов
- **Выпадение из топ-50**

Слущкий

- ↓ Падение медийности
- ↑ Активная эффективная работа
- ↑ Рост везде кроме медийности
- **Удержание и даже наращивание позиций**

ФОРМУЛА КПДГД

Исследование для составления рейтинга проводилось с января по апрель 2019 г. и состоит из 4 неравновесных индексов:



Индекс народного голосования

возможности депутата мобилизовать сторонников



Индекс активности депутата в ГД

законотворческая активность депутата



Индекс медийности

количество упоминаний о депутате в СМИ и информационном поле



Экспертный индекс работы в регионе

оценка работы депутатов на конкретной территории экспертами



Председатель Госдумы не участвует в рейтинге. Как третье лицо в государстве, он имеет неоспоримые преимущества в сравнении со всем депутатским корпусом. Также из рейтинга исключены лидеры думских фракций. Все остальные депутаты, независимо от занимаемых должностей, находятся в равных условиях.

КАК УСТРОЕН РЕЙТИНГ

Данные индексов активности в ГД, медийности и экспертной оценки – за половину летней сессии январь-апрель 2019 г.
Голосование на сайте «Депутат Клуб» накопительное.



Индекс народного голосования

Представляет соотношение голосов на странице депутата на сайте «Депутат.клуб» к общему количеству проголосовавших на портале. Голосование накопительное, за всё время в нём приняло участие около 4 миллионов человек



Индекс активности депутата в Госдуме

это соотношение суммы выступлений в зале пленарных заседаний и участия в законопроектах к сумме всех выступлений и законопроектов за сессию.

КАК УСТРОЕН РЕЙТИНГ



Индекс медийности

вычисляется
по данным порталов
«Медialogия»
и «Медиаметрикс»
с учетом федеральных
и региональных СМИ
и ТВ каналов

Индекс работы в регионе

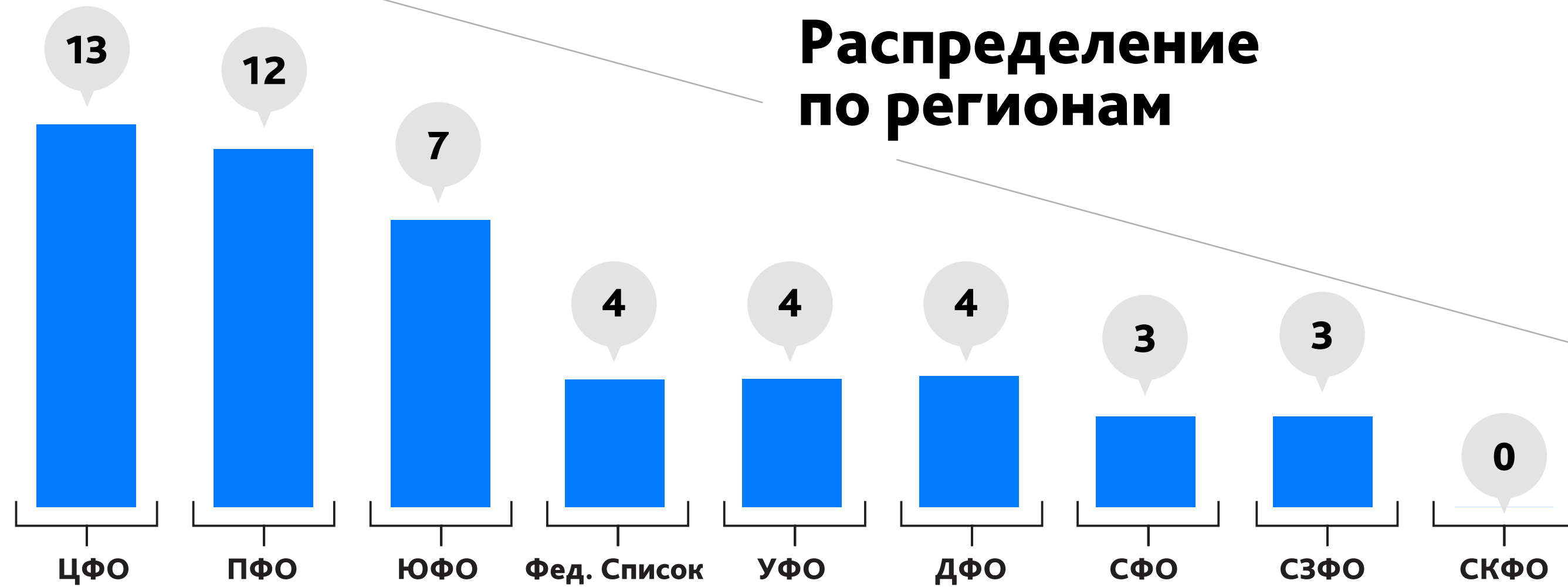
Участвуют более 800 федеральных и региональных экспертов, политтехнологов и журналистов, оценивая следующие параметры:

- работа с жителями и общественными организациями.
- работа в регионе с органами региональной власти (губернатор, правительство региона, власти муниципалитетов)
- работа с региональными элитами (бизнесмены, депутаты всех уровней, ЛОМы, ВИПы).
- работа в интернете (открытость и доступность депутата в сети, ведется ли через интернет взаимодействие с жителями и представителями территории, освещается ли работа на территории в интернете)
- Количество экспертов продолжает увеличиваться.



СТАТИСТИКА. ТОП-50

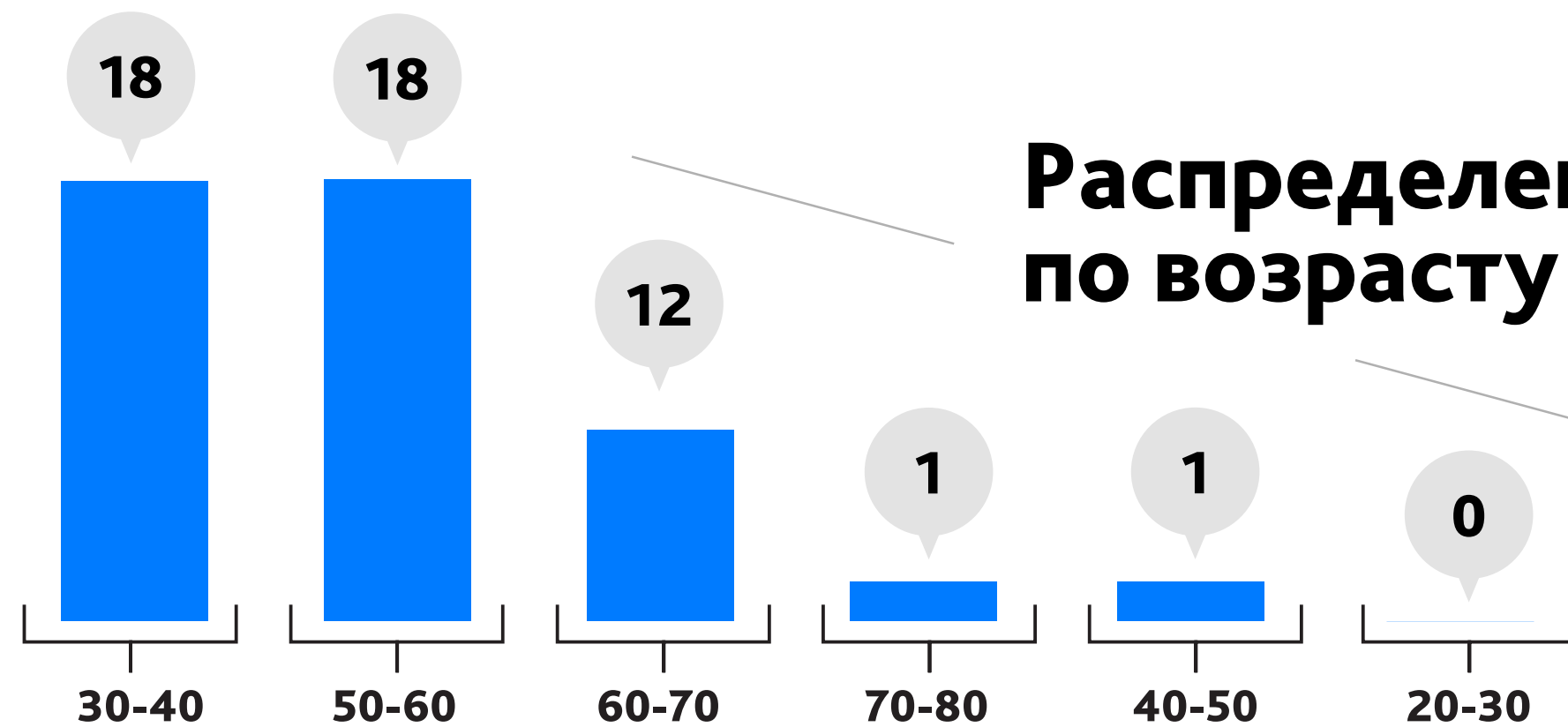
Распределение по регионам



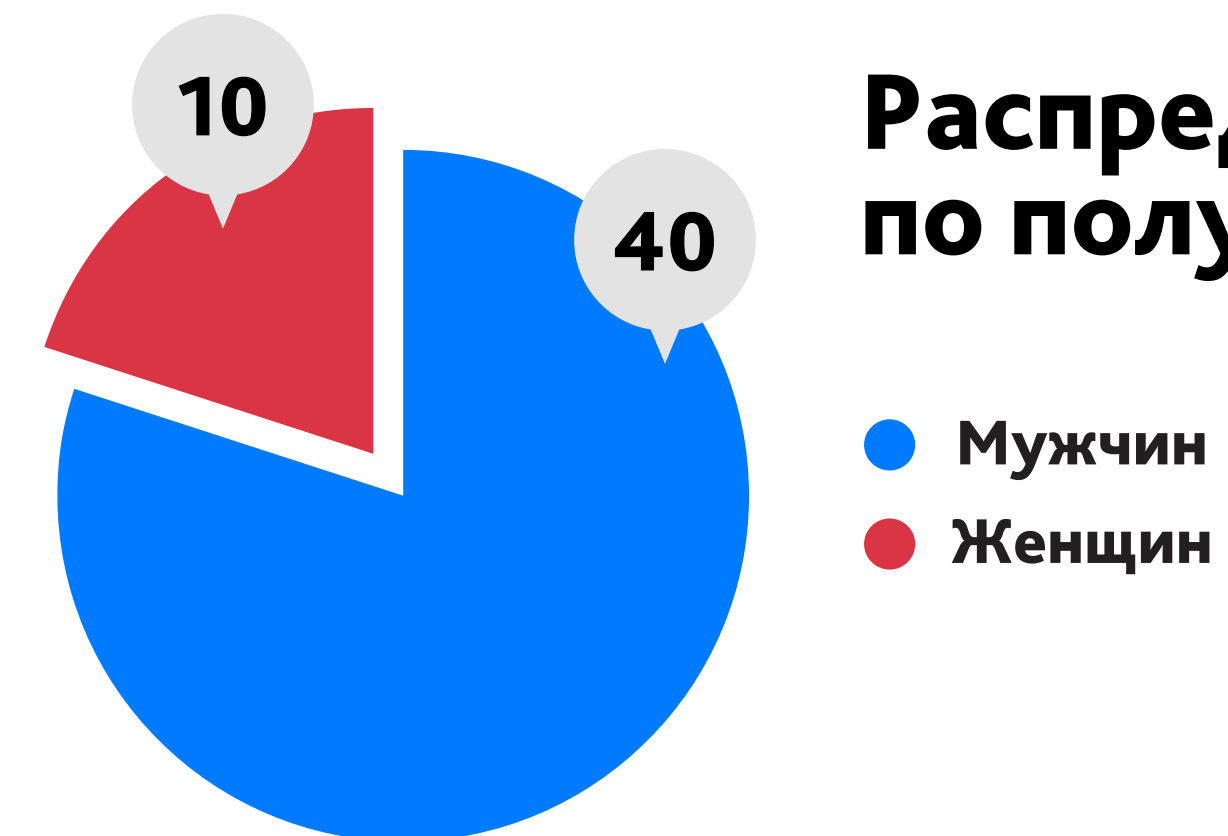
Распределение по партийной принадлежности



Распределение по возрасту



Распределение по полу



ТОП-50

[с 1 по 25](#)

№	Ф.И.О.
1	Яровая Ирина Анатольевна
2	Аксаков Анатолий Геннадьевич
3	Гетта Антон Александрович
4	Выборный Анатолий Борисович
5	Крашенинников Павел Владимирович
6	Толстой Петр Олегович
7	Нилов Ярослав Евгеньевич
8	Макаров Андрей Михайлович
9	Исаев Андрей Константинович
10	Бурматов Владимир Владимирович
11	Гартунг Валерий Карлович
12	Жуков Александр Дмитриевич
13	Милонов Виталий Валентинович
14	Хованская Галина Петровна
15	Ревенко Евгений Васильевич
16	Аршинова Алёна Игоревна
17	Баталина Ольга Юрьевна
18	Гусева Ирина Михайловна
19	Никонов Вячеслав Алексеевич
20	Коломейцев Николай Васильевич
21	Куринный Алексей Владимирович
22	Слуцкий Леонид Эдуардович
23	Шерин Александр Николаевич
24	Николаев Николай Петрович
25	Тумусов Федот Семёнович

№	Ф.И.О.
26	Нилов Олег Анатольевич
27	Шаргунов Сергей Александрович
28	Карамышев Виктор Николаевич
29	Савастьянова Ольга Викторовна
30	Фетисов Вячеслав Александрович
31	Хинштейн Александр Евсеевич
32	Железняк Сергей Владимирович
33	Шеин Олег Васильевич
34	Шаманов Владимир Анатольевич
35	Емельянов Михаил Васильевич
36	Морозов Дмитрий Анатольевич
37	Онищенко Геннадий Григорьевич
38	Швыткин Юрий Николаевич
39	Журавлев Алексей Александрович
40	Афонский Владимир Игорьевич
41	Смолин Олег Николаевич
42	Мельников Иван Иванович
43	Третьяк Владислав Александрович
44	Цыбизова Татьяна Игоревна
45	Дегтярев Михаил Владимирович
46	Левин Леонид Леонидович
47	Сапко Игорь Вячеславович
48	Панков Николай Васильевич
49	Альшевских Андрей Геннадьевич
50	Драчев Владимир Петрович

ЦИТАТЫ

Иркутская область

Депутаты ГД от Иркутской области слабо участвуют в публичных политических процессах региона.

Дмитрий Еловский, политконсультант

Республика Бурятия

Довольно активно работает Будуев. Дамдинов - слабоватый депутат, не яркий, малозаметный. Видимо, чиновничье прошлое довлеет над ним. Остальные - не из Бурятии, я их не знаю

Буянин Евгений, газета «Улан-Удэ - город добрых традиций», директор по развитию

Пензенская область

В регионе мы видим одних и тех же депутатов. Есякова, Левина, Фирюлина. И больше никого.

Беляков Владислав, ООО «Сетевое издание «Пенза-Онлайн», корреспондент

Краснодарский край

В последнее время некоторые депутаты стали выходить из тени. Однако систематической и постоянной работой в регионе, как и прежде, отличаются лишь депутаты от ОНФ Наталья Костенко и Светлана Бессараб.

Костылев Алексей, главный редактор портала «ЯСНО»

Приморский край

За рассматриваемый период в Приморском крае работают только два депутата ГД - Виктория Николаева от ЕдРо и Андрей Андрейченко от ЛДПР. Проводят встречи с населением, активно работают в регионе и хорошо представлены в интернете, что нельзя сказать об остальных депутатах ГД от Приморского края.

Бархатова Ольга, Агентство политических технологий и бизнес-коммуникаций, директор

Краснодарский край

Большую активность – и медийную, и при прямой работе с избирателями (как и в предыдущие два года) проявляют лишь несколько депутатов - Наталья Костенко, Владимир Евланов и Иван Демченко, все они представляют «Единую Россию». Представители парламентской оппозиции, прежде всего депутаты Николай Харитонов (КПРФ) и Андрей Луговой (ЛДПР) в регионе малозаметны, это объясняется их федеральным статусом и привязке к Кубани лишь по партийной разрядке. То же самое можно сказать о Константине Затулине («Единая Россия»), медийное присутствие которого связано с Украиной и США.

Кошик Андрей, информационный портал Юга России «Обзор», главный редактор

Калининградская область

Александр Ярошук явно скучает в Госдуме. Его деятельной натуре не хватает больших задач по освоению ресурсов. Ярошук никакой видимой (реальной работы) не ведет, но плотно работает с элитами.

Евсюткин Дмитрий, политолог, публицист, аналитическая группа «Запад»

Республика Дагестан

Левицкий очень активен в медиа-пространстве.

Магомед Магомедов, журналист.

Воронежская область

Лидер медиа-активности снова Ревенко - и по региональной, и по федеральной повестке. Второй с большим отрывом - Журавлёв. Чижова знают в регионе по бизнес-проектам и благотворительности. Остальных практически не заметно.

Дегтярев Леонид, Медиаэксперт, политтехнолог

Чувашская Республика

Депутат ГД Аршинова продолжает дистанцироваться от главы Чувашии. Заметно увеличилась активность Малова и Николаева в регионе.

Михайлов Игорь, политический юрист, управляющий партнер юрфирмы «Юрлайн»

ЦИТАТЫ

Пермский край

Сапко и Бурнашов - лидеры по работе из депутатов ГД от Пермского края. Как говорил ВВЖ: «Однозначно!»

Решетников Николай, политический советник

Новосибирская область

В начале февраля прервал долгое молчание депутат ГД Виктор Игнатов. Он заявил, что «Единая Россия», скорее всего, откажется от выдвижения своего кандидата на выборах мэра Новосибирска. Таким образом, Игнатов подтвердил свой статус межэлитного коммуникатора и претензии на роль политического модератора региона.

Тихонов Андрей

Мурманская область

Из всех депутатов ГД от Мурманской области в регионе появляются только Веллер и Лященко

Городецкий Вячеслав, ИА «Би-порт», главный редактор

Пермский край

С приближением выборов депутаты заметно активизируются, это касается даже тех, кто в предыдущие годы был совершенно незаметен.

Вадим Сковородин, главный редактор газеты Business Class Пермь

Чеченская Республика

Под руководством Володина в госдуме строгая дисциплина. Нет приоритетов, нет снисхождения, все равны. В данных условиях, эффективность неперменный атрибут.

Сабина Ермолина, Консалтинговое Агентство "Politcom", руководитель

Оренбургская область

В связи с предстоящими губернаторскими выборами в регионе и началом предвыборной кампании традиционно повысилась активность депутатов, в частности, С. Катасонова, т.к он планирует участие в предвыборной гонке.

Столярова Евгения, Консультант

Ярославская область

Несмотря на переход на федеральную партийную должность зам. Секретаря ГенСовета ВПП «ЕДИНАЯ РОССИЯ» - Александр Грибов единственный в Ярославской области сохраняет регулярное взаимодействие с элитами, а также присутствие в региональных медиа, и регулярную работу с населением.

Становой Андрей, политтехнолог

Москва

В Москве на носу региональные выборы в городской парламент. Работа депутатов ГД на округах и выполнение обещаний 2016 года однозначно повлияют на кампанию и результаты выборов в МосГорДуму. Некоторые видные депутаты, в том числе избравшиеся по одномандатным округам, забывают о своем регионе, полностью посвящая себя федеральным историям. Среди «отличников» по всем параметрам, помнивших, что они избраны от Москвы -- Анатолий Выборный, Любовь Духанина и Дмитрий Саблин, который несмотря на командирование в Севастополь не бросает новомосковских избирателей. Также стоит отметить, что только 9 из 23 депутатов удовлетворительно и выше работают в социальных сетях.

Котов Кирилл, политтехнолог

Ивановская область

По истечении половины срока полномочий VII созыва Государственной Думы можно констатировать, что стилистика работы депутатов и их активность устоялись.

Сапронов Николай, политолог

Волгоградская область

Ситуация с депутатом-лидером от Волгоградской области вполне очевидна.

Петров Вадим, Облкомтерполитики

ЦИТАТЫ

Краснодарский край

Можно дать высокую оценку деятельности Натальи Костенко, Владимира Синяговского, Светланы Бессараб. Помимо этого они самостоятельно иницируют новые законопроекты и принимают активное участие в разработке новых законопроектов в соавторстве с другими парламентариями.

Мария Воронова. Эксперт.

Астраханская область

Есть депутаты, которые полностью отдаются работе на благо жителей своего региона. Огуль Леонид очень много делает для Астраханской обл.

Лядова Лилия, Общественный деятель

Астраханская область

В партии власти заметно усилилась работа на местах, что очень радует

Баранова Мария, Журналист

Астраханская область

Стабильно активными депутатами от региона остаются Олег Шеин и Леонид Огуль

Петров Вадим, Облкомтерполитики

Астраханская область

Депутат от Астраханской области Леонид Огуль всегда старается услышать мнение людей и их проблемы. В СМИ он часто рассказывает о законах, которые работают на благо простых людей. Огуль и честно говорит, о том какие проблемы непросто решить. Депутат он открытый и в общение с журналистами, что также не мало важно.

Сухова Анна, Телевидение, корреспондент

Янао

Особо отмечу в отчетный период, как и в предыдущий, работу Владимира Пушкарева. Он продолжает наращивать активность. Значимым сюрпризом отчетного периода стал переход заметного депутата ЛДПР Владимира Сысоева на пост заместителя Губернатора Тюменской области. Анатолий Карпов продолжает успешно «гастролировать» по регионам УрФО, проводя сеансы одновременной игры, встречи с детьми и молодежью. В ЯНАО работает шахматная школа его имени, которая также приносит Карпову перманентный имиджевый профицит. На этом фоне он остается среди главных депутатов-авторитетов на территории округа. Остальные депутаты ГД проявляли эпизодическую активность.

Кирилл Истомина, политолог, РОО «Общественные инициативы Севера»

Новосибирская область

Игнатова, Кудрявцева, Каличенко и Карелина критиковали за пенсионную реформу. Никто из них обратной реакции не дал. Карелин, напротив, неоднократно повторял те же тезисы, за что его критиковали. Ганзя удачно отрабатывает критику в свой адрес в facebook.

Татьяна Косачева, Директор Института политики и технологий, журналист

Пермский край

Некоторые пермские депутаты явно задумались о своем будущем, а другие словно рассчитывают на счастливый случай

Савелли Стефан, Корреспондент Prime.Ru

Алтайский край

По-прежнему наиболее заметно в регионе деятельность в Алтайском крае Бессарабова, Терентьева, Лоора, Зобнева, Прокопьева. При этом остальные депутаты просто отбывают в регионе «повинность», никак не участвуя в жизни края.

Лукин Константин, Центр политического консалтинга, руководитель

АВТОРЫ



Гусев
Дмитрий Геннадьевич

Российский политолог и политтехнолог, входит в число лучших политтехнологов России по версии «Общей газеты» и избирательной ассоциации политтехнологов.



Мартынов
Алексей Анатольевич

Российский политолог, постоянный политический комментатор российских федеральных и зарубежных СМИ.

РЕЙТИНГ

№	Ф.И.О.Отсутствуют руководители фракций	Активность в ГД	Индекс народного голосования	Оценка экспертов	Индекс цитируемости	КПДГД6
1	Яровая Ирина Анатольевна	4,29	7,51	23,3	36,19	71,29
2	Аксаков Анатолий Геннадьевич	9,06	3,9	24,9	32,24	70,1
3	Гетта Антон Александрович	17,16	25,65	20,6	6,5	69,91
4	Выборный Анатолий Борисович	30,99	8,11	19,4	8,38	66,88
5	Крашенинников Павел Владимирович	9,54	10,79	29,2	14,59	64,12
6	Толстой Петр Олегович	3,81	16,8	29,7	13,41	63,72
7	Нилов Ярослав Евгеньевич	13,83	14,67	22,2	12,46	63,16
8	Макаров Андрей Михайлович	3,81	19,71	29,6	6,58	59,7
9	Исаев Андрей Константинович	3,81	14,66	27,8	12,84	59,11
10	Бурматов Владимир Владимирович	4,29	4,19	17,2	31,89	57,57
11	Гартунг Валерий Карлович	32,42	4,29	13,9	6,49	57,1
12	Жуков Александр Дмитриевич	4,29	13,98	26,4	11,19	55,86
13	Милонов Виталий Валентинович	0,48	4,04	21,9	29,14	55,56
14	Хованская Галина Петровна	6,68	13,8	21,4	13,49	55,37
15	Ревенко Евгений Васильевич	1,91	14	27,4	11,74	55,05
16	Аршинова Алёна Игоревна	0,48	23,49	21,9	9,16	55,03
17	Баталина Ольга Юрьевна	2,38	3,94	26,4	22,3	55,02
18	Гусева Ирина Михайловна	14,3	18,87	19,5	2,33	55
19	Никонов Вячеслав Алексеевич	2,38	15,63	29,2	4,48	51,69
20	Коломейцев Николай Васильевич	29,08	3,76	12,7	5,93	51,47
21	Куринный Алексей Владимирович	27,18	3,69	8,4	11,35	50,62
22	Слуцкий Леонид Эдуардович	0,95	13,72	20,2	15,63	50,5
23	Шерин Александр Николаевич	22,41	3,5	11,8	12,53	50,24
24	Николаев Николай Петрович	5,24	3,5	28,2	10,46	47,4
25	Тумусов Федот Семёнович	27,18	5,61	9,1	4,71	46,6
26	Нилов Олег Анатольевич	22,41	6,29	9,3	7,5	45,5
27	Шаргунов Сергей Александрович	1,91	13,72	22,4	6,45	44,48
28	Карамышев Виктор Николаевич	6,2	5,43	29,2	1,85	42,68
29	Савастьянова Ольга Викторовна	17,16	6,23	17,1	2,09	42,58

РЕЙТИНГ

№	Ф.И.О.Отсутствуют руководители фракций	Активность в ГД	Индекс народного голосования	Оценка экспертов	Индекс цитируемости	КПДГД6
30	Фетисов Вячеслав Александрович	0	3,81	25,5	13,24	42,55
31	Хинштейн Александр Евсеевич	2,38	0,08	29,2	10,88	42,54
32	Железняк Сергей Владимирович	0,95	22,31	17	2,19	42,45
33	Шеин Олег Васильевич	20,03	3,77	12	6,58	42,38
34	Шаманов Владимир Анатольевич	1,43	4,16	22	14,6	42,19
35	Емельянов Михаил Васильевич	19,07	3,71	12,2	7,17	42,15
36	Морозов Дмитрий Анатольевич	3,34	3,77	27,6	7,4	42,11
37	Онищенко Геннадий Григорьевич	5,72	3,81	21,2	11,33	42,06
38	Швыткин Юрий Николаевич	7,15	3,37	20,9	10,52	41,94
39	Журавлев Алексей Александрович	1,43	4,02	25,1	11,36	41,91
40	Афонский Владимир Игорьевич	9,54	3,49	15,1	13,6	41,73
41	Смолин Олег Николаевич	10,01	3,82	23,2	4,16	41,19
42	Мельников Иван Иванович	2,38	10,99	20,9	6,76	41,03
43	Третьяк Владислав Александрович	0	3,72	23,7	13,5	40,92
44	Цыбизова Татьяна Игоревна	1,43	18,7	17,8	2,82	40,75
45	Дегтярев Михаил Владимирович	6,68	3,86	20	9,91	40,45
46	Левин Леонид Леонидович	7,63	3,48	10,1	19,21	40,42
47	Сапко Игорь Вячеславович	6,68	4,83	26	2,31	39,82
48	Панков Николай Васильевич	1,91	3,57	18,2	15,66	39,34
49	Альшевских Андрей Геннадьевич	16,21	3,68	14,2	5,17	39,26
50	Драчев Владимир Петрович	0,48	3,76	11,1	23,4	38,74
51	Боярский Сергей Михайлович	3,81	3,7	19,8	11,29	38,6
52	Ганзя Вера Анатольевна	16,69	3,57	14,4	3,34	38
53	Валуев Николай Сергеевич	0,48	3,96	16,7	16,17	37,31
54	Огуль Леонид Анатольевич	5,72	3,84	23	4,52	37,08
55	Поклонская Наталья Владимировна	0,95	4,08	11	20,62	36,65
56	Вяткин Дмитрий Федорович	3,34	3,44	13,9	15,86	36,54
57	Красов Андрей Леонидович	7,63	3,94	17,6	7,19	36,36
58	Терешкова Валентина Владимировна	0	4,09	18,4	13,85	36,34
59	Луговой Андрей Константинович	1,43	3,63	11,9	19,37	36,33

РЕЙТИНГ

60	Ионин Дмитрий Александрович	13,35	3,44	14,5	5	36,29
61	Лебедев Игорь Владимирович	6,68	4,1	17,1	8,27	36,15
62	Чижов Сергей Викторович	15,26	3,43	15,7	1,57	35,96
63	Бальбек Руслан Исмаилович	0,95	3,76	14,4	16,22	35,33
64	Иванов Сергей Владимирович	15,73	3,34	11	4,93	35
65	Романов Михаил Валентинович	7,15	9,63	12,2	5,91	34,89
66	Драпеко Елена Григорьевна	5,24	3,86	21,2	4,58	34,88
67	Плетнева Тамара Васильевна	11,92	3,58	14,3	4,88	34,68
68	Грибов Александр Сергеевич	1,43	4,31	25,9	3	34,64
69	Бессараб Светлана Викторовна	8,58	3,1	20,1	2,81	34,59
70	Боева Наталья Дмитриевна	12,87	3,78	16,7	1,18	34,53
71	Чепа Алексей Васильевич	2,86	3,86	23,1	4,19	34,01
72	Водолацкий Виктор Петрович	5,24	4,36	18	6,36	33,96
73	Торощин Игорь Андреевич	11,92	4,02	15,1	2,89	33,93
74	Кудрявцев Максим Георгиевич	8,58	4,37	20,2	0,59	33,74
75	Ямпольская Елена Александровна	1,91	3,67	19,2	8,96	33,74
76	Журова Светлана Сергеевна	1,91	3,87	23,6	4,18	33,56
77	Тетерин Иван Михайлович	8,58	5,99	17,9	0,95	33,42
78	Афонин Юрий Вячеславович	0,95	3,52	22,9	5,91	33,28
79	Лысаков Вячеслав Иванович	3,81	3,84	16,1	9,46	33,21
80	Харитонов Николай Михайлович	5,24	4,07	19,8	3,97	33,08
81	Говорин Николай Васильевич	8,11	3,47	18,1	3,35	33,03
82	Щапов Михаил Викторович	8,58	3,7	19	1,73	33,01
83	Осадчий Николай Иванович	15,73	3,51	12,8	0,83	32,87
84	Газзаев Валерий Георгиевич	3,81	3,84	17,1	8,06	32,81
85	Роднина Ирина Константиновна	0,48	4,09	18,1	9,78	32,45
86	Черкесов Леонид Ильич	3,81	8,45	16,5	3,65	32,41
87	Гутенев Владимир Владимирович	2,86	3,84	20,2	5,48	32,38
88	Чернышов Борис Александрович	6,2	3,38	11,3	11,44	32,32
89	Пушкина Оксана Викторовна	0,48	3,66	20,2	7,98	32,32

РЕЙТИНГ

№	Ф.И.О.Отсутствуют руководители фракций	Активность в ГД	Индекс народного голосования	Оценка экспертов	Индекс цитируемости	КПДГД6
90	Карелин Александр Александрович	0,48	3,76	21,9	5,99	32,13
91	Андрейченко Андрей Валерьевич	7,63	2,78	9,9	11,62	31,93
92	Пимашков Петр Иванович	3,34	3,65	24	0,94	31,93
93	Зубарев Виктор Владиславович	5,24	3,42	20,2	2,84	31,7
94	Ресин Владимир Иосифович	0,1	3,67	21,9	5,92	31,59
95	Бортко Владимир Владимирович	8,11	3,83	11,1	8,04	31,08
96	Синяговский Владимир Ильич	8,58	6,13	13	3,3	31,01
97	Веллер Алексей Борисович	1,91	3,49	22,9	2,67	30,97
98	Пискарев Василий Иванович	6,2	3,33	11,1	10,27	30,9
99	Ветлужских Андрей Леонидович	1,43	4,13	23,2	2,02	30,78
100	Тимофеева Ольга Викторовна	0,48	4,07	18,3	7,69	30,54
101	Гаврилов Сергей Анатольевич	3,34	3,69	16,8	6,69	30,52
102	Воевода Алексей Иванович	0	11,52	14,9	4,07	30,49
103	Диденко Алексей Николаевич	10,49	3,65	14,1	2,24	30,48
104	Рашкин Валерий Федорович	3,81	3,78	13,1	9,62	30,31
105	Николаев Олег Алексеевич	15,26	3,4	10,1	1,52	30,28
106	Кувычко Анна Александровна	6,68	3,67	13,3	6,62	30,27
107	Саблин Дмитрий Вадимович	1,91	3,49	13,1	11,71	30,21
108	Белик Дмитрий Анатольевич	3,81	3,8	12,3	10,29	30,2
109	Примаков Евгений Александрович	0,48	2,57	25,2	1,59	29,84
110	Суббот Валентин Владимирович	8,11	3,42	12,1	5,88	29,51
111	Кобзев Юрий Викторович	6,2	3,7	16	3,59	29,49
112	Ламейкин Дмитрий Викторович	5,24	5,96	17	1,06	29,26
113	Прокопьев Александр Сергеевич	5,24	3,5	17,8	2,49	29,03
114	Завальный Павел Николаевич	3,34	3,33	15,2	7,01	28,88
115	Шеремет Михаил Сергеевич	8,58	3,54	11	5,59	28,71
116	Катасонов Сергей Михайлович	10,01	3,55	11,7	3,34	28,6
117	Смирнов Юрий Валентинович	1,43	5,41	20,2	1,52	28,56
118	Пятикоп Александр Иванович	1,91	3,56	22,1	0,98	28,55
119	Аршба Отари Ионович	4,77	3,93	18	1,36	28,06

РЕЙТИНГ

№	Ф.И.О.Отсутствуют руководители фракций	Активность в ГД	Индекс народного голосования	Оценка экспертов	Индекс цитируемости	КПДГД6
120	Тугова Лариса Николаевна	3,34	3,53	18,9	2,06	27,83
121	Чилингаров Артур Николаевич	0	3,15	21	3,66	27,81
122	Власов Василий Максимович	3,34	3,71	11,1	9,56	27,71
123	Игнатов Виктор Александрович	1,91	3,47	21,7	0,55	27,63
124	Дамдинов Алдар Валерьевич	0	3,73	23	0,62	27,35
125	Шагошев Адальби Люевич	0,95	3,77	20	2,59	27,31
126	Волков Юрий Геннадьевич	1,43	3,53	21,6	0,74	27,3
127	Карлов Георгий Александрович	7,15	3,51	15,2	1,29	27,15
128	Шулепов Евгений Борисович	10,01	3,61	11,4	2,11	27,13
129	Козенко Андрей Дмитриевич	2,38	3,87	14	6,87	27,12
130	Вострецов Сергей Алексеевич	2,86	3,41	14	6,77	27,04
131	Плотников Владимир Николаевич	3,34	7	12,2	4,43	26,97
132	Бессарабов Даниил Владимирович	4,29	3,54	17,9	1,2	26,93
133	Кидяев Виктор Борисович	5,24	5,34	10,1	6,07	26,75
134	Чернышев Андрей Владимирович	3,34	3,43	18,7	1,27	26,74
135	Москвичев Евгений Сергеевич	2,86	3,39	15	5,48	26,73
136	Демченко Иван Иванович	0,1	3,63	22	0,99	26,72
137	Пушкарев Владимир Александрович	1,91	3,48	19,4	1,89	26,68
138	Гончар Николай Николаевич	0,95	3,84	20,6	1,23	26,62
139	Окунева Ольга Владимировна	2,38	3,61	14,1	6,45	26,54
140	Калашников Леонид Иванович	1,91	3,78	14	6,8	26,49
141	Затулин Константин Федорович	0,48	3,78	13,9	8,32	26,48
142	Кашин Владимир Иванович	2,86	3,45	13,8	6,35	26,46
143	Костенко Наталья Васильевна	1,91	3,48	17,1	3,96	26,45
144	Карпов Анатолий Евгеньевич	0,1	3,76	16,6	5,96	26,42
145	Сафаралиев Гаджимет Керимович	8,58	3,41	13,6	0,79	26,38
146	Епифанова Ольга Николаевна	6,68	3,79	13,4	2,46	26,33
147	Кармазина Раиса Васильевна	0,95	3,37	20,5	1,48	26,3
148	Максимов Александр Александрович	6,68	3,35	14	2,1	26,13
149	Изотов Алексей Николаевич	7,15	3,43	14,3	1,13	26,01

РЕЙТИНГ

№	Ф.И.О.Отсутствуют руководители фракций	Активность в ГД	Индекс народного голосования	Оценка экспертов	Индекс цитируемости	КПДГД6
150	Щаблыкин Максим Иванович	3,81	3,35	17,2	1,4	25,76
151	Сопчук Сергей Андреевич	0,48	3,82	20	1,41	25,71
152	Дерябкин Виктор Ефимович	4,29	3,58	16,9	0,9	25,67
153	Тен Сергей Юрьевич	0,48	3,44	18,3	3,44	25,66
154	Синельщиков Юрий Петрович	6,68	3,53	13,1	2,35	25,66
155	Москвин Денис Павлович	0,95	3,45	15,2	6,02	25,62
156	Антонова Лидия Николаевна	0,1	3,51	16,2	5,79	25,6
157	Марданшин Рафаэль Мирхатимович	4,77	3,36	15,9	1,42	25,45
158	Кобилев Алексей Геннадьевич	7,63	4,43	12,8	0,5	25,36
159	Качкаев Павел Рюрикович	2,38	3,52	14,1	5,31	25,31
160	Старовойтов Александр Сергеевич	3,34	3,36	14,7	3,83	25,23
161	Хор Глеб Яковлевич	0,48	3,73	20,2	0,82	25,23
162	Казакова Ольга Михайловна	0,48	3,84	18,8	2,09	25,21
163	Каргинов Сергей Генрихович	1,91	3,59	18,9	0,79	25,19
164	Бондаренко Елена Вениаминовна	1,43	3,75	18,7	1,22	25,1
165	Васильев Александр Николаевич	0,48	3,51	14,3	6,69	24,98
166	Парфенов Денис Андреевич	3,34	3,31	15,7	2,53	24,88
167	Фаррахов Айрат Закиевич	5,24	3,56	13,2	2,85	24,85
168	Гаджиев Мурад Станиславович	8,11	3,52	12,8	0,38	24,81
169	Омаров Гаджимурад Заирбекович	7,63	3,43	12	1,61	24,67
170	Делимханов Адам Султанович	0,1	3,72	16,9	3,93	24,65
171	Рыжак Николай Иванович	6,68	3,47	14	0,44	24,59
172	Шилков Данил Евгеньевич	6,68	3,66	13	1,21	24,55
173	Селимханов Магомед Саламович	0,48	3,58	20,1	0,39	24,55
174	Николаева Виктория Викторовна	1,43	3,49	19,1	0,5	24,52
175	Скляр Геннадий Иванович	1,91	3,63	13,9	4,92	24,36
176	Голушко Андрей Иванович	0,48	3,81	19	0,99	24,28
177	Марьяш Ирина Евгеньевна	3,81	3,43	16,7	0,31	24,25
178	Барышев Андрей Викторович	1,91	3,88	9,3	9,08	24,17
179	Балыхин Григорий Артёмович	0,95	3,54	19,1	0,43	24,02

РЕЙТИНГ

№	Ф.И.О.Отсутствуют руководители фракций	Активность в ГД	Индекс народного голосования	Оценка экспертов	Индекс цитируемости	КПДГД6
180	Ищенко Александр Николаевич	5,24	3,76	13,9	1,1	24
181	Булавинов Вадим Евгеньевич	0	3,63	19,1	1,26	23,99
182	Осипов Илья Владимирович	4,77	3,65	13,1	2,44	23,96
183	Дивинский Игорь Борисович	5,24	3,5	14	1,1	23,84
184	Сураев Максим Викторович	0,95	3,48	16,1	3,21	23,74
185	Якубовский Александр Владимирович	0,1	0,09	18,3	5,23	23,72
186	Данчикова Галина Иннокентьевна	6,68	3,71	11,9	1,38	23,67
187	Свинцов Андрей Николаевич	1,91	3,44	13,1	5,17	23,62
188	Иванов Николай Николаевич	7,15	3,39	12,1	0,89	23,53
189	Левицкий Юрий Андреевич	0,95	3,52	18,2	0,82	23,49
190	Ткачев Алексей Николаевич	3,34	3,45	16,1	0,55	23,44
191	Юрков Дмитрий Васильевич	3,81	3,45	14,8	1,36	23,42
192	Малов Николай Владимирович	3,34	2,9	13,9	3,22	23,36
193	Ковпак Лев Игоревич	1,43	3,41	18,1	0,42	23,36
194	Савельев Дмитрий Иванович	2,38	3,77	14,4	2,8	23,35
195	Пахомов Сергей Александрович	2,38	3,55	14,3	3,1	23,33
196	Терентьев Михаил Борисович	0,48	3,6	15,1	4,12	23,3
197	Федоров Евгений Алексеевич	0,1	3,79	17,2	2,08	23,17
198	Геккиев Заур Далхатович	0,1	3,66	19	0,41	23,17
199	Муцоев Зелимхан Аликоевич	0,1	3,63	19	0,38	23,11
200	Таймазов Артур Борисович	0,1	3,75	18	1,26	23,11
201	Духанина Любовь Николаевна	1,91	3,58	14,4	3,2	23,09
202	Кувшинова Наталья Сергеевна	2,38	3,5	14,1	3,11	23,09
203	Гладких Борис Михайлович	2,86	3,43	15	1,77	23,06
204	Зобнев Виктор Викторович	0,1	3,39	18,8	0,74	23,03
205	Шаккум Мартин Люцианович	0,1	3,46	19,1	0,36	23,02
206	Хохлов Алексей Алексеевич	1,43	3,77	17,1	0,7	23
207	Максимов Василий Юрьевич	2,86	3,71	15,9	0,5	22,97
208	Будуев Николай Робертович	1,43	3,53	14,9	3,1	22,96
209	Шойгу Лариса Кужугетовна	0,95	3,5	18	0,46	22,91

РЕЙТИНГ

№	Ф.И.О.Отсутствуют руководители фракций	Активность в ГД	Индекс народного голосования	Оценка экспертов	Индекс цитируемости	КПДГД6
210	Новиков Дмитрий Георгиевич	1,91	3,4	10,3	7,27	22,88
211	Канаев Алексей Валерианович	3,34	3,52	15,2	0,82	22,88
212	Ооржак Мерген Дадар-оолович	0,95	3,42	18	0,43	22,8
213	Митина Елена Анатольевна	2,86	3,64	14,6	1,7	22,8
214	Макиев Зураб Гайозович	0,1	3,88	18,4	0,4	22,78
215	Балыбердин Алексей Владимирович	3,81	3,48	14	1,39	22,68
216	Германова Ольга Михайловна	2,86	4,2	15,1	0,48	22,64
217	Зиннуров Ирек Хайдарович	6,2	3,56	11,3	1,53	22,59
218	Хайруллин Айрат Назипович	2,86	3,5	14,3	1,93	22,59
219	Тарасенко Михаил Васильевич	2,86	3,47	15,1	1,15	22,58
220	Валеев Эрнест Абдулович	1,91	3,64	13,1	3,92	22,57
221	Иванов Валерий Викторович	7,63	3,39	11	0,51	22,53
222	Валенчук Олег Дорианович	0,48	3,74	15,1	3,18	22,5
223	Харсиев Алихан Анатольевич	3,81	3,27	15,1	0,32	22,5
224	Авдеев Александр Александрович	3,81	3,33	13,9	1,44	22,48
225	Резник Владислав Матусович	1,91	3,98	14,1	2,48	22,47
226	Тихомиров Анатолий Федорович	3,81	3,64	13,9	1,11	22,46
227	Боженков Сергей Андреевич	0,95	3,47	17,4	0,63	22,45
228	Скоч Андрей Владимирович	0,95	3,63	15,3	2,4	22,28
229	Ананских Игорь Александрович	2,86	3,47	13,9	2,02	22,25
230	Дзюба Виктор Викторович	0,48	3,55	16,9	1,19	22,12
231	Шолохов Александр Михайлович	1,91	3,48	13,9	2,81	22,1
232	Чернышев Михаил Анатольевич	0,48	3,52	17	1,06	22,06
233	Маграмов Абдулмажид Варисович	7,63	3,67	10	0,74	22,04
234	Черкасов Кирилл Игоревич	4,29	3,43	13,2	1,06	21,98
235	Петрунин Николай Юрьевич	3,34	3,75	12,7	2,18	21,97
236	Красноштанов Алексей Николаевич	0	3,53	18,1	0,31	21,94
237	Морозов Антон Юрьевич	0,95	3,75	10,8	6,43	21,93
238	Шурчанов Валентин Сергеевич	5,72	3,47	11,3	1,39	21,88
239	Пашин Виталий Львович	3,81	3,83	12,4	1,76	21,8

РЕЙТИНГ

№	Ф.И.О.Отсутствуют руководители фракций	Активность в ГД	Индекс народного голосования	Оценка экспертов	Индекс цитируемости	КПДГД6
240	Эмиргамзаев Абдулгамид Гасанович	4,77	3,67	13,1	0,24	21,78
241	Савченко Светлана Борисовна	2,86	3,72	13,8	1,37	21,75
242	Пинский Виктор Витальевич	2,86	3,74	14,1	1,05	21,75
243	Петров Александр Петрович	3,34	3,3	14,1	0,98	21,72
244	Перминов Дмитрий Сергеевич	5,24	3,49	12	0,84	21,57
245	Касаева Татьяна Викторовна	2,38	3,62	14,9	0,67	21,57
246	Натаров Сергей Васильевич	3,34	3,48	11,8	2,93	21,55
247	Терентьев Александр Васильевич	3,81	3,51	13,1	1,07	21,49
248	Марков Андрей Павлович	2,86	3,54	13	2,04	21,44
249	Белых Ирина Викторовна	1,91	3,58	15	0,91	21,4
250	Станкевич Игорь Валентинович	5,24	3,9	11,1	1,15	21,39
251	Свищев Дмитрий Александрович	0,48	3,46	10,9	6,53	21,37
252	Азимов Рахим Азизбоевич	2,86	3,58	14	0,91	21,35
253	Туров Артём Викторович	2,38	3,35	14,1	1,44	21,27
254	Воронина Татьяна Евгеньевна	1,43	3,88	15,2	0,73	21,24
255	Герасименко Николай Федорович	1,91	3,64	12	3,67	21,22
256	Квитка Иван Иванович	0,1	3,5	15,8	1,63	21,03
257	Федяев Павел Михайлович	2,86	3,36	14,4	0,39	21,01
258	Пайкин Борис Романович	4,29	2,32	12,1	2,3	21,01
259	Лященко Алексей Вадимович	0,1	3,37	17,1	0,43	21
260	Бахметьев Виталий Викторович	2,86	4,44	12,1	1,48	20,88
261	Мищеряков Юрий Николаевич	2,38	3,41	14,1	0,79	20,68
262	Грешневилов Анатолий Николаевич	3,34	3,68	12,9	0,76	20,68
263	Сухарев Иван Константинович	4,77	3,49	10,4	1,99	20,65
264	Кулиева Василина Васильевна	2,38	3,39	14,3	0,55	20,62
265	Панина Елена Владимировна	1,91	3,46	14	1,22	20,59
266	Козловский Александр Николаевич	0,95	3,41	13,8	2,42	20,58
267	Яхнюк Сергей Васильевич	5,24	2,28	12,1	0,85	20,47
268	Коткин Сергей Николаевич	2,86	3,48	13,2	0,9	20,44
269	Сухарев Игорь Николаевич	1,91	3,44	14,2	0,87	20,42

РЕЙТИНГ

№	Ф.И.О.Отсутствуют руководители фракций	Активность в ГД	Индекс народного голосования	Оценка экспертов	Индекс цитируемости	КПДГД6
270	Колесников Олег Алексеевич	1,43	3,92	14	0,99	20,34
271	Быков Олег Петрович	6,68	2,31	11	0,34	20,33
272	Беспалова Марина Павловна	4,77	3,81	10,3	1,45	20,33
273	Жарков Антон Викторович	2,86	3,46	13	1,01	20,33
274	Санина Наталья Петровна	2,86	3,52	12,1	1,8	20,28
275	Новиков Владимир Михайлович	1,43	3,64	14,1	1,09	20,26
276	Серова Елена Олеговна	0,1	3,44	15,3	1,41	20,25
277	Байгускаров Зариф Закирович	3,34	3,53	10,9	2,41	20,18
278	Назарова Наталья Васильевна	3,81	3,51	11,9	0,95	20,17
279	Пирог Дмитрий Юрьевич	0,1	2,92	15,9	1,24	20,16
280	Миронова Валентина Михайловна	0,48	3,43	11,1	5,14	20,15
281	Сидоров Александр Леонидович	1,91	3,66	14	0,55	20,12
282	Арефьев Николай Васильевич	4,29	3,37	10,1	2,32	20,08
283	Гильмутдинов Ильдар Ирекович	3,81	3,46	9,9	2,89	20,06
284	Фирюлин Иван Иванович	1,91	3,27	14	0,88	20,06
285	Соломатина Татьяна Васильевна	0,48	3,62	15	0,94	20,04
286	Дорохин Павел Сергеевич	1,43	3,64	13,1	1,82	19,99
287	Аникеев Григорий Викторович	0,1	3,45	15,2	1,22	19,97
288	Ишсарин Рамзил Рафаилович	1,91	3,51	13,9	0,6	19,92
289	Боташев Расул Борисович	0,1	3,49	16,1	0,22	19,91
290	Антошкин Николай Тимофеевич	0,95	3,54	14,6	0,79	19,88
291	Евланов Владимир Лазаревич	3,81	3,58	11,1	1,38	19,87
292	Ремезков Александр Александрович	5,72	3,34	10	0,8	19,86
293	Кривоносов Сергей Владимирович	0,1	3,52	13,9	2,34	19,86
294	Бузилов Валерий Викторович	3,34	3,64	12,2	0,67	19,85
295	Гаджиев Магомед Тажудинович	3,81	3,57	12,1	0,34	19,82
296	Корниенко Алексей Викторович	5,24	3,48	9	2,06	19,78
297	Сазонов Дмитрий Валерьевич	1,91	3,33	13,2	1,29	19,73
298	Аскендеров Заур Асегович	0,95	3,28	15,2	0,16	19,59
299	Скруг Валерий Степанович	5,72	3,31	9,9	0,65	19,58

РЕЙТИНГ

№	Ф.И.О.Отсутствуют руководители фракций	Активность в ГД	Индекс народного голосования	Оценка экспертов	Индекс цитируемости	КПДГД6
300	Савицкая Светлана Евгеньевна	0,95	3,46	13,1	2,06	19,57
301	Сапрыкина Татьяна Васильевна	2,86	3,39	12,8	0,49	19,54
302	Марченко Евгений Евгеньевич	3,34	3,3	11,4	1,48	19,52
303	Белоусов Вадим Владимирович	1,43	3,43	8,4	6,24	19,5
304	Чепиков Сергей Владимирович	0	3,57	11,4	4,52	19,49
305	Бурнашов Алексей Леонидович	0,95	3,73	13,9	0,91	19,49
306	Максимова Светлана Викторовна	1,43	3,35	11,1	3,6	19,48
307	Алимова Ольга Николаевна	2,86	0,09	13,9	2,59	19,44
308	Романенко Роман Юрьевич	2,38	3,75	12,3	1	19,43
309	Клыканов Александр Борисович	1,43	3,54	13,9	0,54	19,41
310	Игошин Игорь Николаевич	0,48	3,61	13,9	1,36	19,35
311	Есяков Сергей Яковлевич	0,95	3,5	13,9	0,97	19,32
312	Иванов Максим Анатольевич	3,34	3,33	11,1	1,51	19,28
313	Казанков Сергей Иванович	2,86	3,65	11,1	1,64	19,25
314	Павлова Ольга Ивановна	1,43	3,59	13,1	1,12	19,24
315	Шубин Игорь Николаевич	0,1	3,45	15,2	0,49	19,24
316	Фролова Тамара Ивановна	4,29	3,42	10,9	0,63	19,24
317	Катенев Владимир Иванович	1,43	3,41	13,1	1,27	19,21
318	Петров Анатолий Ильич	5,24	3,38	10,2	0,38	19,2
319	Ледков Григорий Петрович	0,1	3,61	13,9	1,57	19,18
320	Кравченко Денис Борисович	1,91	3,48	10,5	3,28	19,17
321	Серпер Евгений Александрович	1,43	3,38	13,1	1,23	19,14
322	Ситников Алексей Владимирович	0,48	3,47	14	1,18	19,13
323	Максимова Надежда Сергеевна	1,91	3,43	13	0,77	19,11
324	Деньгин Вадим Евгеньевич	6,2	3,43	8	1,43	19,06
325	Бариев Марат Мансурович	2,38	3,3	12,2	1,18	19,06
326	Саралиев Шамсаил Юнусович	0,1	3,55	14,9	0,5	19,05
327	Букачаков Родион Борисович	1,43	3,45	13,8	0,33	19,01
328	Езубов Алексей Петрович	0	3,6	15	0,41	19,01
329	Кузьмин Михаил Владимирович	1,43	3,29	14	0,28	19

РЕЙТИНГ

№	Ф.И.О.Отсутствуют руководители фракций	Активность в ГД	Индекс народного голосования	Оценка экспертов	Индекс цитируемости	КПДГД6
330	Скриванов Дмитрий Станиславович	3,81	3,47	11	0,66	18,94
331	Кавинов Артем Александрович	0,1	3,42	13,2	2,15	18,87
332	Олейников Юрий Павлович	0,95	3,36	14	0,56	18,87
333	Загребин Алексей Егорович	1,43	3,47	13,1	0,82	18,82
334	Гулевский Михаил Владимирович	4,29	3,5	10,3	0,7	18,79
335	Ющенко Александр Андреевич	2,86	4,01	9	2,92	18,79
336	Ильтяков Александр Владимирович	0,48	3,42	14	0,86	18,76
337	Умаханов Умахан Магомедгаджиевич	0	3,74	13,9	1,09	18,73
338	Кулик Геннадий Васильевич	1,91	3,5	12,9	0,33	18,64
339	Менделевич Борис Давыдович	0	0,1	17,1	1,41	18,61
340	Бикбаев Ильдар Зинурович	0,48	3,44	12,8	1,89	18,61
341	Кононов Владимир Михайлович	0,95	3,48	14	0,15	18,58
342	Лоор Иван Иванович	0,48	3,31	14	0,75	18,54
343	Бондарь Оксана Андреевна	3,34	3,61	9,1	2,49	18,54
344	Хайров Ринат Шамильевич	0,95	3,45	14	0,12	18,52
345	Богодухов Владимир Иванович	2,86	3,39	12	0,26	18,51
346	Бахарев Константин Михайлович	0,48	3,68	12,1	2,23	18,49
347	Бугера Михаил Евгеньевич	2,86	3,59	11,7	0,32	18,47
348	Каминский Александр Викторович	1,43	3,74	12,9	0,37	18,44
349	Бокк Владимир Владимирович	0,95	3,6	12,8	1,06	18,41
350	Черняева Нина Алексеевна	2,38	3,4	12	0,6	18,38
351	Земцов Николай Георгиевич	0,1	3,46	14	0,79	18,35
352	Курдюмов Александр Борисович	3,34	3,39	9	2,62	18,35
353	Тайсаев Казбек Куцукович	0,95	3,4	12	1,97	18,32
354	Пиллюс Наталия Николаевна	2,86	2,93	10,3	2,23	18,32
355	Кривенко Татьяна Олеговна	0,1	0,09	18,1	0,03	18,32
356	Крупенников Владимир Александрович	0,1	3,44	14,1	0,65	18,29
357	Хасанов Мурат Русланович	0,48	3,59	13,9	0,32	18,29
358	Горелкин Антон Вадимович	1,91	3,63	10	2,73	18,27
359	Хуснулин Равиль Камильевич	0,48	3,52	14	0,24	18,24

РЕЙТИНГ

№	Ф.И.О.Отсутствуют руководители фракций	Активность в ГД	Индекс народного голосования	Оценка экспертов	Индекс цитируемости	КПДГД6
360	Литовченко Анатолий Григорьевич	1,43	4,08	9	3,73	18,24
361	Старшинов Михаил Евгеньевич	0,1	3,46	14	0,62	18,18
362	Борцов Николай Иванович	0,95	3,54	13,1	0,58	18,17
363	Когогина Альфия Гумаровна	1,43	3,4	10,7	2,63	18,16
364	Алексеева Татьяна Олеговна	0,48	3,41	14,1	0,15	18,14
365	Жигарев Сергей Александрович	1,43	3,59	11	2,07	18,09
366	Блоцкий Владимир Николаевич	2,86	3,41	11,3	0,49	18,06
367	Сайтиев Бувайсар Хамидович	0,95	3,87	13,1	0,13	18,05
368	Медведев Иван Владимирович	2,38	3,26	12,2	0,18	18,02
369	Заварзин Виктор Михайлович	1,43	3,34	12,3	0,94	18,01
370	Баталова Рима Акбердиновна	0,95	3,69	12	1,32	17,96
371	Рудченко Валентина Васильевна	1,43	3,44	12,8	0,28	17,95
372	Поздняков Владимир Георгиевич	2,38	3,31	11	1,06	17,75
373	Мукабенова Марина Алексеевна	1,43	3,4	12,6	0,3	17,73
374	Воробьев Александр Васильевич	0,95	3,41	13,1	0,27	17,73
375	Селиверстов Виктор Валентинович	0,48	3,57	13	0,67	17,72
376	Палкин Андрей Васильевич	0,1	3,54	13,8	0,28	17,72
377	Пономарев Аркадий Николаевич	0,48	3,52	11,2	2,41	17,61
378	Казаков Виктор Алексеевич	2,38	3,47	11,4	0,3	17,55
379	Крючек Сергей Иванович	3,81	3,5	10	0,22	17,53
380	Поляков Александр Алексеевич	2,38	3,51	11,1	0,48	17,47
381	Газгиреев Юшаа Орснакиевич	0,48	3,58	13,1	0,25	17,41
382	Косяненко Евгений Викторович	1,43	3,37	12,5	0,11	17,41
383	Шайхутдинов Рифат Габдулхакович	2,38	3,52	11	0,5	17,4
384	Маринин Сергей Владимирович	1,43	3,34	12,2	0,27	17,24
385	Брыксин Александр Юрьевич	0,95	3,51	12,1	0,64	17,2
386	Исламов Дмитрий Викторович	1,43	3,48	11,3	0,94	17,15
387	Юмашева Инга Альбертовна	0	3,43	13,2	0,5	17,13
388	Ефимов Виталий Борисович	1,43	3,47	10,3	1,88	17,08
389	Пивненко Валентина Николаевна	0,95	3,67	10,7	1,69	17,01

РЕЙТИНГ

№	Ф.И.О.Отсутствуют руководители фракций	Активность в ГД	Индекс народного голосования	Оценка экспертов	Индекс цитируемости	КПДГД6
390	Пантелеев Сергей Михайлович	2,38	3,45	10,9	0,28	17,01
391	Напсо Юрий Аисович	0,1	3,44	12,7	0,76	17
392	Шперов Павел Валентинович	1,91	3,53	11	0,53	16,97
393	Петров Юрий Александрович	0,1	3,41	13,3	0,15	16,96
394	Бифов Анатолий Жамалович	1,43	3,54	11	0,96	16,93
395	Догаев Ахмед Шамханович	0,1	3,65	13,1	0,08	16,93
396	Кабанова Валентина Викторовна	1,91	3,49	10,6	0,8	16,8
397	Симановский Леонид Яковлевич	0,48	3,56	12	0,71	16,75
398	Шрейдер Виктор Филиппович	0,1	3,62	11,8	0,87	16,39
399	Вторыгина Елена Андреевна	0,95	3,5	10	1,9	16,35
400	Белеков Иван Итулович	0,48	3,46	11,7	0,65	16,29
401	Селезнев Валерий Сергеевич	0	3,47	11,3	1,47	16,24
402	Фокин Александр Иванович	0,48	3,51	11,9	0,29	16,18
403	Брыкин Николай Гаврилович	2,38	3,49	10	0,26	16,13
404	Езерский Николай Николаевич	0,95	3,56	11	0,58	16,09
405	Елыкомов Валерий Анатольевич	0,95	3,45	10,9	0,73	16,03
406	Шишкоедов Василий Михайлович	1,91	3,36	9,9	0,85	16,02
407	Лавров Олег Леонидович	0,48	3,51	11,7	0,28	15,97
408	Василенко Александр Борисович	0,95	3,51	11,2	0,3	15,96
409	Лавриненко Алексей Федорович	0,1	3,46	12	0,33	15,89
410	Рахматуллина Зугура Ягануровна	0,48	3,58	11,1	0,55	15,71
411	Минкин Иршат Султанович	0,95	3,41	11,1	0,04	15,5
412	Чиндяскин Сергей Викторович	0,48	3,68	10,9	0,23	15,29
413	Адучиев Батор Канурович	0,95	3,52	10	0,81	15,28
414	Слыщенко Константин Григорьевич	1,43	3,38	9,1	1,23	15,14
415	Кравец Александр Алексеевич	1,91	3,59	9,1	0,48	15,08
416	Березуцкий Юрий Николаевич	0,95	3,46	10,4	0,25	15,06
417	Каличенко Андрей Владимирович	0,1	3,36	11,3	0,28	15,04
418	Богуславский Ирек Борисович	0	3,49	11,3	0,2	14,99
419	Жупиков Александр Владимирович	0	3,52	11	0,42	14,94

РЕЙТИНГ

№	Ф.И.О.Отсутствуют руководители фракций	Активность в ГД	Индекс народного голосования	Оценка экспертов	Индекс цитируемости	КПДГД6
420	Солнцева Светлана Юрьевна	0,48	3,49	10,5	0,33	14,8
421	Носов Александр Алексеевич	0,95	3,44	10	0,36	14,75
422	Некрасов Александр Николаевич	0,95	3,29	10,1	0,38	14,72
423	Ганиев Фарит Глюсович	0	3,42	11	0,28	14,7
424	Лебедев Олег Александрович	1,43	3,6	9	0,63	14,66
425	Мельник Владимир Иванович	0,48	3,44	10,1	0,26	14,28
426	Курбанов Ризван Даниялович	0,95	2,78	10	0,47	14,2
427	Гадыльшин Мурад Асфандиарович	0,1	3,5	10,1	0,11	13,81
428	Пономарёв Алексей Алексеевич	0,95	3,48	9	0,33	13,76
429	Петров Сергей Валериевич	0,1	3,53	9,9	0,18	13,71
430	Чайка Валентин Васильевич	0,1	3,31	10,2	0,09	13,7
431	Веремеенко Сергей Алексеевич	0,48	0,09	10,1	2,95	13,62
432	Агаев Ваха Абуевич	0,95	3,37	9	0,1	13,42
433	Гоголева Татьяна Степановна	0,48	3,39	8,9	0,48	13,25
434	Сватковский Дмитрий Валерьевич	0,48	0,1	11,1	1,38	13,06
435	Строкова Елена Викторовна	0,1	3,47	9	0,27	12,84
436	Сибегатуллин Фатих Саубанович	0	3,33	8,8	0,3	12,43
437	Авдеев Михаил Юрьевич	1,91	0,08	10,3	0,1	12,39
438	Ярошук Александр Георгиевич	0,95	0,08	9,4	1,62	12,05
439	Кузьмин Андрей Альбертович	1,43	2,05	7,1	0,83	11,41
440	Марков Евгений Владимирович	0	0	0	0,92	0,92
441	Берулава Михаил Николаевич	0	0	0	0,02	0,02